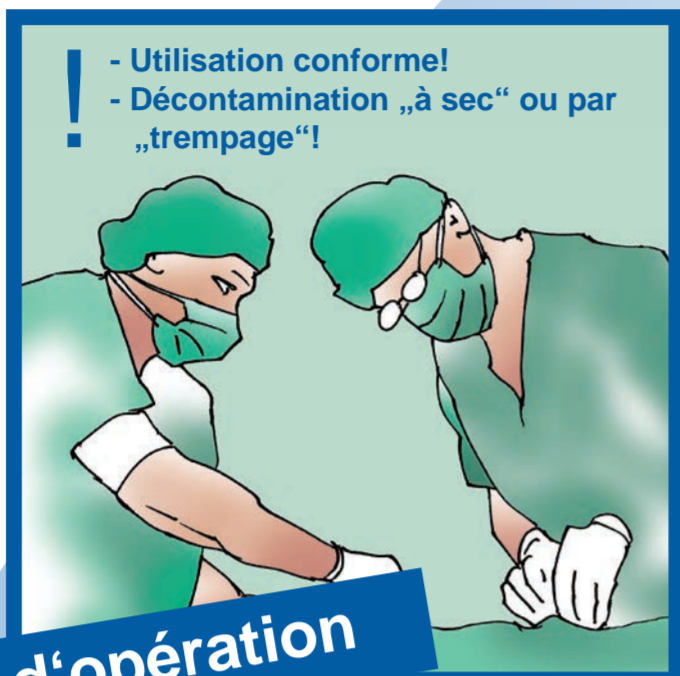




Nouveaux instruments


Traitement des instruments

- Nettoyer en position ouverte!
- Rincer avec de l'eau déminéralisée!
- Sécher suffisamment!



- Utilisation conforme!
- Décontamination „à sec“ ou par „trempage“!

Salle d'opération



- Automatiquement
- Ultra-son
- Manuellement

Nettoyage d'instruments


Stérilisation à vapeur



- Utiliser seulement de l'eau déminéralisée!
- $\geq 134^{\circ} \text{C}$!
- Prendre en compte les normes!

Lawton's
**Lucky
Lawrence**


Contrôle visuel et test de la fonction



- Les instruments spéciaux sont séparés afin d'être traités!

- Lubrifier les joints et les surfaces de frottement!

Trier et emballer



- Ouvrir les instruments à crémaillère!
- Ne pas surcharger les paniers!

Exiger notre documentation gratuite „Informations sur la préparation des instruments“

www.lawton.de

Instrument
défectueux!

